

PWN neemt de dag voor de werkzaamheden contact op met u om te vragen of er sprake is van corona gerelateerde klachten, zoals keelpijn, hoesten, koorts, kortademigheid of thuisquarantaine



1.
De monteur desinfecteert zijn handen en trekt handschoenen aan.



2.
De monteur belt aan en zet twee stappen achteruit.



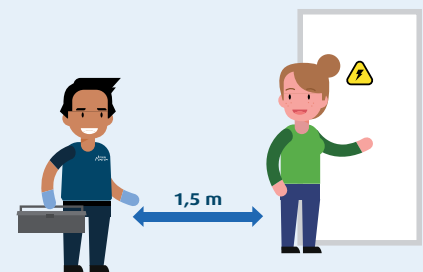
3.
De monteur toont zijn legitimatiebewijs van PWN. Daarna vraagt hij of er sprake is van corona gerelateerde klachten.




4 a.
Als er **GEEN** sprake is van corona gerelateerde klachten vraagt de monteur of hij binnen mag komen.



4 b.
Als er **WEL** sprake is van corona gerelateerde klachten wenst de monteur u beterschap en vertrekt.



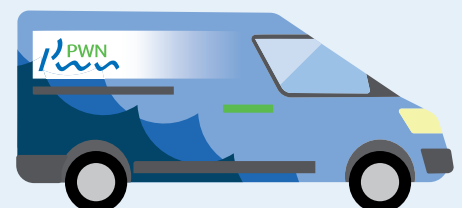
5.
De monteur verzoekt u 1,5 meter afstand te houden, de meterkast te openen en om samen met uw huisgenoten naar een andere ruimte te gaan.



6.
De monteur verricht de werkzaamheden altijd op minimaal 1,5 meter afstand van u en uw huisgenoten.



7.
De monteur geeft u een seintje zodra de werkzaamheden klaar zijn en vertrekt.



8.
Buiten de woning neemt de monteur de verscherpte hygiënemaatregelen in acht.

Zo vinden de (noodzakelijke) werkzaamheden voor u en onze monteurs op een veilige manier plaats!