

PWN neemt de dag voor de werkzaamheden contact op met u om te vragen of er sprake is van corona gerelateerde klachten, zoals keelpijn, hoesten, koorts, kortademigheid of thuisquarantaine



**1.**  
De monteur desinfecteert zijn handen en trekt handschoenen aan.



**2.**  
De monteur belt aan en zet twee stappen achteruit.



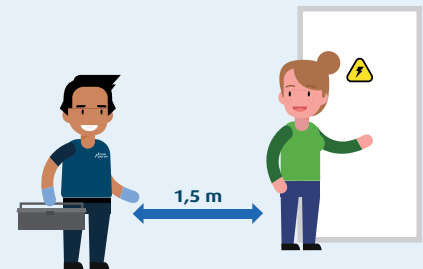
**3.**  
De monteur toont zijn legitimatiebewijs van PWN. Daarna vraagt hij of er sprake is van corona gerelateerde klachten.




**4 a.**  
Als er **GEEN** sprake is van corona gerelateerde klachten vraagt de monteur of hij binnen mag komen.



**4 b.**  
Als er **WEL** sprake is van corona gerelateerde klachten wenst de monteur u beterschap en vertrekt.



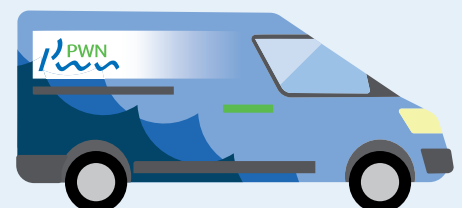
**5.**  
De monteur verzoekt u 1,5 meter afstand te houden, de meterkast te openen en om samen met uw huisgenoten naar een andere ruimte te gaan.



**6.**  
De monteur verricht de werkzaamheden altijd op minimaal 1,5 meter afstand van u en uw huisgenoten.



**7.**  
De monteur geeft u een seintje zodra de werkzaamheden klaar zijn en vertrekt.



**8.**  
Buiten de woning neemt de monteur de verscherpte hygiënemaatregelen in acht.

**Zo vinden de (noodzakelijke) werkzaamheden voor u en onze monteurs op een veilige manier plaats!**